

ロータリー財団委員

財団資金・推進管理委員会 委員長 水野晋治

寄付の種類

年次基金

ポリオプラス

恒久基金

その他寄付

年次基金寄付

年次寄付は3年後の活動資金



年次基金寄付は、ロータリー財団への寄付の基盤です。当地区では今年度会員1人当たり150ドルを目標に寄付をお願いしております。年次寄付は3年後にシェアシステムにより地区財団活動資金（DDF）、国際財団活動資金（WF）に50%ずつ配分されます。

DDFは地区の裁量の下に地区補助金、グローバル補助金、ポリオプラスへの寄贈、ロータリー平和センターへの寄贈等に全額使われます。

恒久基金



年次基金が今日の財団プログラムを支える一方、恒久基金は明日の財団プログラムを確かなものとするために、元金には手をつけず投資収益のみを使います。

これにより、世代を超えて大勢の人々を支援し、希望を分かち合うことができるのです。

ポリオプラス



ポリオ（急性灰白髄炎[きゅうせいはいはくずいえん・小児麻痺]）は、身体麻痺の後遺症をもたらし、時として命さえも奪う伝染病です。

この基金は、ポリオを世界から撲滅するという目標を達成するために利用されます。

治療法のないポリオに対する最善の対策は予防です。

ロータリアンはこれまで、122カ国、20億人以上の子どもたちへのポリオ予防接種を支援してきました。わずか60円ほどのワクチンで、一人の子どもを生涯ポリオから守ることができます。

認証レベルと認証品

ポール・ハリスフェロー(PHF) マルチプル・ポール・ハリス・フェロー(MPHP)	年次基金、ポリオプラス、その他に累計1,000ドル以上寄付された方。その後1,000ドル毎にマルチプル・ポール・ハリスが授与されます。(認証ポイントを含む)
ベネファクター	恒久基金に1,000ドル以上寄付された方。 (認証ポイントを含まない)
メジャードナー(MD)	寄付分類に関係なく寄付の累計が10,000ドルに達した個人または夫婦。
アーチ・クランフ・ソサエティ(AKS)	寄付分類に関係なく寄付の累計が25,000ドルに達した個人または夫婦。

PHF	\$1,000 ~	認証状と襟ピン
MPHF1	\$2,000 ~	襟ピン (サファイヤ 1粒)
MPHF2	\$3,000 ~	襟ピン (サファイヤ 2粒)
MPHF3	\$4,000 ~	襟ピン (サファイヤ 3粒)
MPHF4	\$5,000 ~	襟ピン (サファイヤ 4粒)
MPHF5	\$6,000 ~	襟ピン (サファイヤ 5粒)
MPHF6	\$7,000 ~	襟ピン (ルビー 1粒)
MPHF7	\$8,000 ~	襟ピン (ルビー 2粒)
MPHF8	\$9,000 ~	襟ピン (ルビー 3粒)



寄付目標

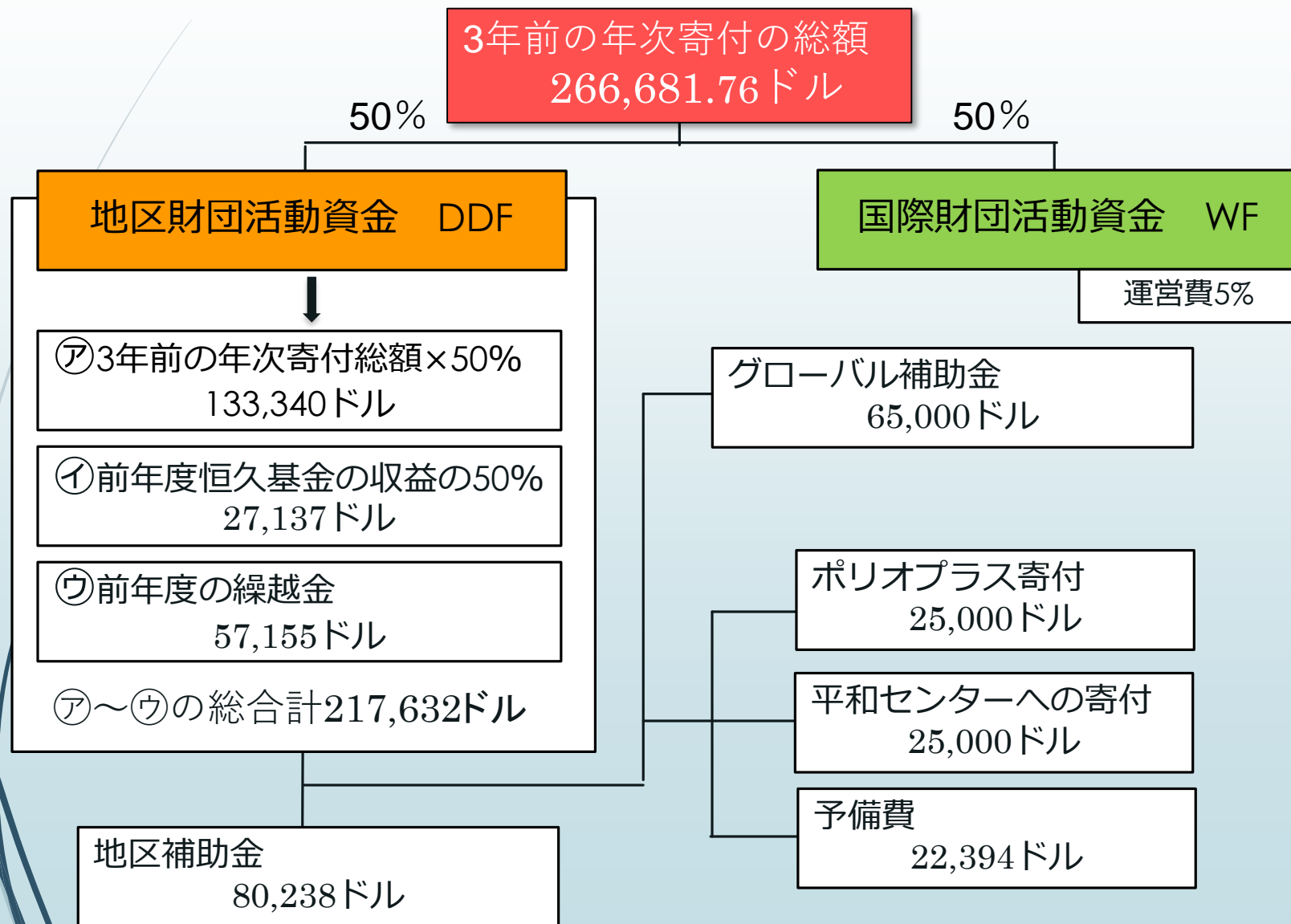
第2790地区では、今年度より「年次基金」へのご寄付は会員1人当たり毎年150ドルを目標としております。

ポリオ撲滅のための資金「ポリオプラス」へのご寄付は会員1人当たり30ドルを目標としております。

Point 1

- ・ 年次基金寄付は毎年1人150ドル
- ・ ポリオプラスへは毎年1人30ドル

寄付金が地区に戻るまで



地区補助金の傾向

今年度の地区補助金

社会奉仕32件

国際奉仕 7件

1	老人ホームに音楽を（高齢者と中学生の交流）	427
2	妙典駅前への時計塔の設置寄付	2,727
3	東京オリンピック、パラリンピックを夢見る子供達へ	2,090
4	子供達を危険から守る活動（あんしん教室）	1,363
5	気仙沼地区復興協カプロジェクト	2,727
6	船橋市立若松中学校・愛のコンサート	1,818
7	千葉市少年少女ミニバスケットチームとプロ選手とのふれあい教室	1,727
8	千葉市立高等学校特別支援学校設備不足支援プロジェクト	2,454
9	カンボジア教育支援プロジェクト	2,727
10	ラオス小学校への設備・図書支援プロジェクト	2,727
11	フィリピンに於ける歯科医療奉仕活動の支援プロジェクト	909
12	安全な水の供与	2,636
13	平成28年度アクアマラソンに於けるロータリーデーの開催	545
14	久留里駅前交流広場芝桜再生事業	1,363
15	小・中学校 花いっぱいプロジェクト	2,272
16	木更津市太田山公園にベンチ寄贈	1,818
17	君津駅クリーンアップ大作戦	2,272
18	桜の森プロジェクト	1,181
19	地元の食材を使った食育教室	909
20	茂原市内小中学校体育館扇風機寄贈	2,727

グローバル補助金の傾向

グローバル補助金が6つの重点分野へどう使われたか表で見てみましょう

重点分野	世界	日本	世界	日本
基本的教育と識字率向上	174	9	15%	14%
疾病予防と治療	387	18	33%	27%
経済と地域社会の発展	165	10	14%	15%
母子の健康	93	7	8%	11%
平和と紛争予防・紛争解決	83	9	7%	14%
水と衛生	272	13	23%	20%
合計	1174	66		

SHAREの意味

(一人の人が持つ) **分け前、取り分**

(一人の人が持つ費用・仕事・責任などの)

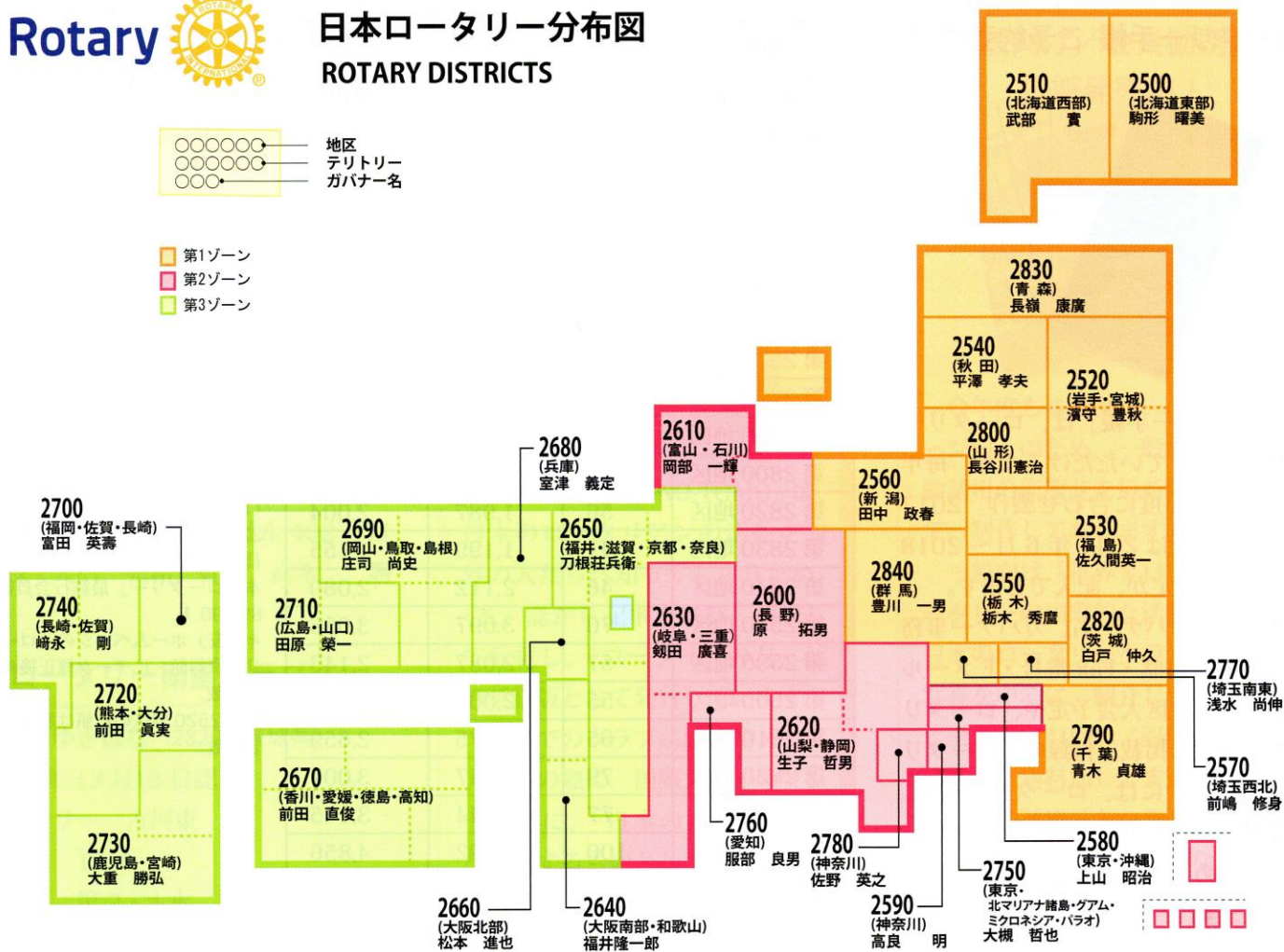
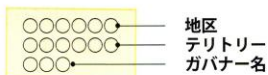
出し分、割り当て、負担

(一人の人が持つ) **役割、参加、貢献**

日本の寄付状況



日本ロータリー分布図 ROTARY DISTRICTS



ロータリーの友ホームページ www.rotary-no-tomo.jp に各地区のホームページをリンクしています。

日本の寄付の状況

地区	会員数	年次基金 地区目標	一人当り 年次基金	年次基金	ポリオプラス	その他の基金	恒久基金	合計寄付額	同時期 前年度比				
									年次基金	ポリオ プラス	その他の 基金	恒久基金	合計
2500	2,229	87,693.00	93.83	209,137.21	27,909.17	0	6,041.67	243,088.05	90.82%	89.30%	0.00%	23.71%	83.82%
2510	2,529	99,835.00	126.6	320,170.09	52,184.00	0	2,000.00	374,354.09	72.35%	69.24%	-	1.89%	60.00%
2520	2,258	46,290.00	78.02	176,158.46	24,819.15	0	26,143.77	227,121.38	113.51%	122.25%	0.00%	1451.92%	125.97%
2530	2,321	83,181.00	119.12	276,475.18	14,068.31	105	12,899.68	303,548.17	106.57%	94.40%	-	78.32%	104.38%
2540	1,106	25,519.00	86.68	95,865.12	4,820.68	1,000.00	1,000.00	102,685.80	115.06%	70.88%	-	212.00%	113.35%
2550	1,721	48,090.00	141.6	243,699.21	22,896.19	0	7,105.65	273,701.05	98.25%	166.63%	0.00%	54.81%	97.20%
2560	2,083	241,622.00	143.39	298,671.34	20,838.23	7,350.00	11,500.00	338,359.57	94.18%	100.63%	122.50%	977.50%	98.07%
2570	1,659	140,130.00	138.9	230,437.48	43,581.34	8,400.00	34,057.93	316,476.75	107.46%	151.66%	52.50%	71.57%	103.16%
2580	2,996	386,467.00	143.13	428,821.27	40,171.85	2,100.00	27,218.13	498,311.25	104.31%	173.48%	-	160.21%	110.43%
2590	2,139	204,690.00	160.9	344,170.87	130,825.28	7,875.00	107,250.00	590,121.15	101.28%	101.64%	393.75%	89.39%	99.93%
2600	1,957	253,637.00	133.82	261,888.51	15,472.16	0	16,172.28	293,532.95	93.69%	114.61%	0.00%	123.03%	95.79%
2610	2,592	251,639.00	106.78	276,769.52	2,255.78	6,300.00	4,000.00	289,325.30	97.01%	50.41%	-	16.00%	91.91%
2620	2,926	511,050.00	162.26	474,762.05	51,399.86	1,050.00	80,100.00	607,311.91	149.27%	664.12%	12.35%	215.32%	163.47%
2630	3,064	355,812.00	135.31	414,592.91	35,628.31	2,000.00	26,983.33	479,204.55	109.78%	179.74%	25.00%	85.92%	109.69%
2640	1,932	76,750.00	141.72	273,807.99	49,820.42	1,000.00	41,779.58	366,407.99	149.86%	328.47%	25.00%	102.81%	151.09%
2650	4,597	368,890.00	190.16	874,186.36	79,436.45	1,050.00	120,916.66	1,075,589.47	98.90%	116.72%	21.00%	88.86%	98.40%
2660	3,568	328,291.00	165.29	589,740.17	144,083.69	34,937.20	49,948.39	818,709.45	100.98%	115.25%	81.35%	97.50%	101.93%
2670	2,949	116,748.00	97.95	288,859.17	60,277.13	0	1,043.10	350,179.40	95.30%	113.28%	-	33.23%	97.42%
2680	2,843	250,654.00	108.79	309,282.78	58,793.62	9,100.00	4,051.72	381,228.12	83.23%	86.63%	96.71%	50.65%	83.44%
2690	3,041	565,206.00	170.67	519,000.56	143,428.34	1,050.00	44,000.00	707,478.90	113.81%	108.76%	43.21%	71.52%	108.53%
2700	3,126	309,105.00	82.3	257,279.32	45,981.21	0	1,008.07	304,268.60	99.50%	167.91%	-	28.23%	105.10%
2710	3,266	474,330.00	131.79	430,418.93	105,814.30	0	91,401.15	627,634.38	98.45%	227.49%	0.00%	146.91%	107.92%
2720	2,352	79,265.00	105.24	247,515.46	25,687.75	5,250.00	15,321.75	293,774.96	102.27%	86.44%	-	95.52%	102.09%
2730	2,308	118,755.00	108.36	250,086.81	19,569.18	0	12,720.00	282,375.99	101.16%	35.49%	-	104.78%	89.78%
2740	2,205	139,580.00	87.5	192,932.75	18,418.56	0	11,083.33	222,434.64	95.21%	86.92%	-	97.75%	94.58%
2750	4,740	576,311.00	159.35	755,326.41	148,551.98	71,650.05	101,680.96	1,077,209.40	98.30%	105.51%	1433.00%	104.91%	106.54%
2760	4,756	611,266.00	152.24	724,062.38	49,882.30	0	53,758.02	827,702.70	101.96%	79.76%	0.00%	87.97%	99.15%
2770	2,550	308,132.00	205.8	524,782.64	146,119.31	21,533.80	197,296.35	889,732.10	101.99%	95.50%	165.64%	106.49%	102.76%
2780	2,342	376,366.00	161.31	377,778.14	99,904.96	0	63,066.62	540,749.72	105.03%	90.11%	0.00%	63.48%	94.42%
2790	2,719	237,412.00	126.28	343,352.30	27,215.15	2,000.00	55,603.35	428,170.80	107.48%	74.34%	10.53%	101.14%	99.57%
2800	1,601	48,900.00	91.19	145,999.99	1,437.24	0	4,590.91	152,028.14	103.21%	23.45%	0.00%	76.52%	98.02%
2820	1,948	270,525.00	146.78	285,919.36	42,259.59	3,150.00	46,006.74	377,335.69	97.05%	93.60%	105.00%	88.23%	95.55%
2830	1,131	138,727.00	100.14	113,254.99	28,267.04	0	4,098.39	145,620.42	97.35%	75.02%	-	409.84%	93.94%
2840	2,015	271,764.00	179.15	360,990.93	45,076.35	3,150.00	42,554.68	451,771.96	109.87%	126.60%	210.00%	316.14%	119.16%
日本	87,569	8,402,632.00	136.08	11,916,196.66	1,826,894.88	190,051.05	1,324,402.21	15,257,544.80	101.99%	108.83%	95.10%	92.50%	101.75%
世界	1,209,491	83,010,747.00	100.61	121,684,630.27	26,347,664.83	17,250,644.38	16,600,161.11	181,883,100.59	98.90%	90.97%	99.83%	82.67%	96.05%

日本国内の寄付状況

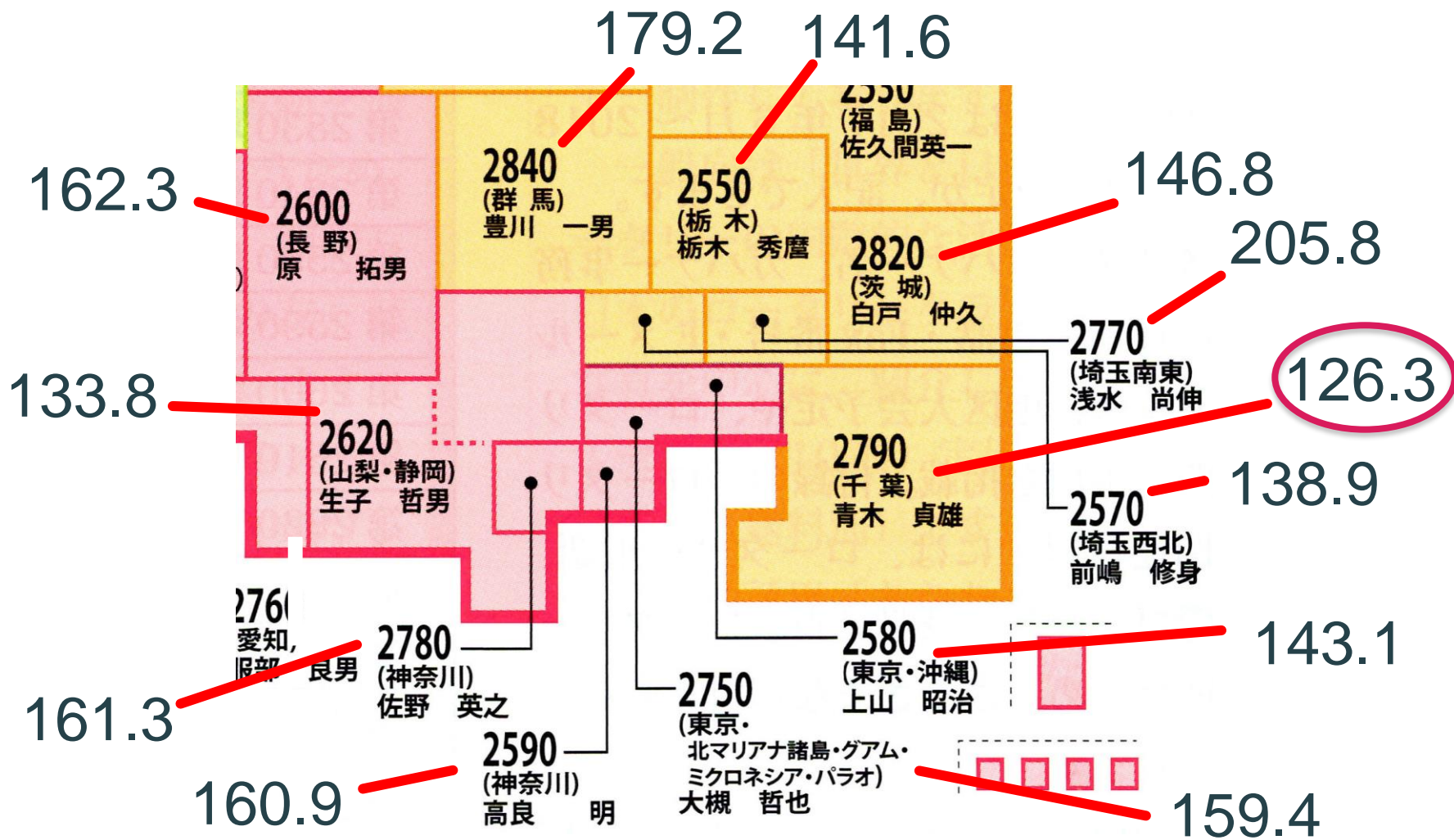
地区	会員数	年次基金 地区目標	一人当り 年次基金	年次基金	ポリオプラス	その他の基金	恒久基金	合計寄付額
2750	4,740	576,311.00	159.35	755,326.41	148,551.98	71,650.05	101,680.96	1,077,209.40
2760	4,756	611,266.00	152.24	724,062.38	49,882.30	0	53,758.02	827,702.70
2770	2,550	308,132.00	205.8	524,782.64	146,119.31	21,533.80	197,296.35	889,732.10
2780	2,342	376,366.00	161.31	377,778.14	99,904.96	0	63,066.62	540,749.72
2790	2,719	237,412.00	126.28	343,352.30	27,215.15	2,000.00	55,603.35	428,170.80
2800	1,601	48,900.00	91.19	145,999.99	1,437.24	0	4,590.91	152,028.14
2820	1,948	270,525.00	146.78	285,919.36	42,259.59	3,150.00	46,006.74	377,335.69
2830	1,131	138,727.00	100.14	113,254.99	28,267.04	0	4,098.39	145,620.42
2840	2,015	271,764.00	179.15	360,990.93	45,076.35	3,150.00	42,554.68	451,771.96

1人当たりの寄付順

34
地区中
21位

順位	地区	会員数	年次基金 地区目標	一人当り 年次基金	年次基金	ポリオプラス	その他の基金	恒久基金	合計寄付額
1	2770	2,550	308,132.00	205.8	524,782.64	146,119.31	21,533.80	197,296.35	889,732.10
2	2650	4,597	368,890.00	190.16	874,186.36	79,436.45	1,050.00	120,916.66	1,075,589.47
3	2840	2,015	271,764.00	179.15	360,990.93	45,076.35	3,150.00	42,554.68	451,771.96
4	2690	3,041	565,206.00	170.67	519,000.56	143,428.34	1,050.00	44,000.00	707,478.90
5	2660	3,568	328,291.00	165.29	589,740.17	144,083.69	34,937.20	49,948.39	818,709.45
6	2620	2,926	511,050.00	162.26	474,762.05	51,399.86	1,050.00	80,100.00	607,311.91
7	2780	2,342	376,366.00	161.31	377,778.14	99,904.96	0	63,066.62	540,749.72
8	2590	2,139	204,690.00	160.9	344,170.87	130,825.28	7,875.00	107,250.00	590,121.15
9	2750	4,740	576,311.00	159.35	755,326.41	148,551.98	71,650.05	101,680.96	1,077,209.40
10	2760	4,756	611,266.00	152.24	724,062.38	49,882.30	0	53,758.02	827,702.70
11	2820	1,948	270,525.00	146.78	285,919.36	42,259.59	3,150.00	46,006.74	377,335.69
12	2560	2,083	241,622.00	143.39	298,671.34	20,838.23	7,350.00	11,500.00	338,359.57
13	2580	2,996	386,467.00	143.13	428,821.27	40,171.85	2,100.00	27,218.13	498,311.25
14	2640	1,932	76,750.00	141.72	273,807.99	49,820.42	1,000.00	41,779.58	366,407.99
15	2550	1,721	48,090.00	141.6	243,699.21	22,896.19	0	7,105.65	273,701.05
16	2570	1,659	140,130.00	138.9	230,437.48	43,581.34	8,400.00	34,057.93	316,476.75
17	2630	3,064	355,812.00	135.31	414,592.91	35,628.31	2,000.00	26,983.33	479,204.55
18	2600	1,957	253,637.00	133.82	261,888.51	15,472.16	0	16,172.28	293,532.95
19	2710	3,266	474,330.00	131.79	430,418.93	105,814.30	0	91,401.15	627,634.38
20	2510	2,529	99,835.00	126.6	320,170.09	52,184.00	0	2,000.00	374,354.09
21	2790	2,719	237,412.00	126.28	343,352.30	27,215.15	2,000.00	55,603.35	428,170.80
22	2530	2,321	83,181.00	119.12	276,475.18	14,068.31	105	12,899.68	303,548.17
23	2680	2,843	250,654.00	108.79	309,282.78	58,793.62	9,100.00	4,051.72	381,228.12
24	2730	2,308	118,755.00	108.36	250,086.81	19,569.18	0	12,720.00	282,375.99
25	2610	2,592	251,639.00	106.78	276,769.52	2,255.78	6,300.00	4,000.00	289,325.30
26	2720	2,352	79,265.00	105.24	247,515.46	25,687.75	5,250.00	15,321.75	293,774.96
27	2830	1,131	138,727.00	100.14	113,254.99	28,267.04	0	4,098.39	145,620.42
28	2670	2,949	116,748.00	97.95	288,859.17	60,277.13	0	1,043.10	350,179.40
29	2500	2,229	87,693.00	93.83	209,137.21	27,909.17	0	6,041.67	243,088.05
30	2800	1,601	48,900.00	91.19	145,999.99	1,437.24	0	4,590.91	152,028.14
31	2740	2,205	139,580.00	87.5	192,932.75	18,418.56	0	11,083.33	222,434.64
32	2540	1,106	25,519.00	86.68	95,865.12	4,820.68	1,000.00	1,000.00	102,685.80
33	2700	3,126	309,105.00	82.3	257,279.32	45,981.21	0	1,008.07	304,268.60
34	2520	2,258	46,290.00	78.02	176,158.46	24,819.15	0	26,143.77	227,121.38

関東地区の寄付状況



関東の寄付平均

過去4年間の平均

地区番号	都道府県名	12-13年度	13-14年度	14-15年度	15-16年度	平均
2550	栃木	134.2	134.5	147.5	141.6	139.4
2570	埼玉西北	134.2	152.9	128.5	138.9	138.6
2580	東京・沖縄	115.4	135.9	138.1	143.1	133.1
2590	神奈川	167.6	166.4	158.1	160.9	163.2
2750	東京・北マリアナ諸島・グアム・ミクロネシア・パラオ	164.1	169.9	166.4	159.4	164.9
2770	埼玉南東	219.7	202.2	202.2	205.8	207.5
2780	神奈川	195.1	158.0	158.0	161.3	168.1
2790	千葉	118.0	117.9	117.9	126.3	120.0
2820	茨城	144.7	148.2	152.6	146.8	148.1
2840	群馬	139.9	165.5	171.6	179.2	164.0
	日本全体	137.4	133.6	134.7	136.1	135.4

関東の寄付平均

過去4年間の平均（1人当たりの寄付額順）

	地区番号	都道府県名	12-13年度	13-14年度	14-15年度	15-16年度	平均
1	2770	埼玉南東	219.7	202.2	202.2	205.8	207.5
2	2780	神奈川	195.1	158.0	158.0	161.3	168.1
3	2750	東京・北マリアナ諸島・グアム・ミクロネシア・パラオ	164.1	169.9	166.4	159.4	164.9
4	2840	群馬	139.9	165.5	171.6	179.2	164.0
5	2590	神奈川	167.6	166.4	158.1	160.9	163.2
6	2820	茨城	144.7	148.2	152.6	146.8	148.1
7	2550	栃木	134.2	134.5	147.5	141.6	139.4
8	2570	埼玉西北	134.2	152.9	128.5	138.9	138.6
9	2580	東京・沖縄	115.4	135.9	138.1	143.1	133.1
10	2790	千葉	118.0	117.9	117.9	126.3	120.0
		日本全体	137.4	133.6	134.7	136.1	135.4

地区の寄付実績

No.	クラブ名	郵便番号	募集定員	募集開始年	募集終了年	募集期間	1年次募集		2年次募集		3年次募集		合計
							募集額	人数	募集額	人数	募集額	人数	
1	山梨クラブ	400	100	2000	2000	2000	100	2000	100	2000	100	2000	6000
2	山梨クラブ	400	100	2000	2000	2000	100	2000	100	2000	100	2000	6000
3	山梨クラブ	400	100	2000	2000	2000	100	2000	100	2000	100	2000	6000
4	山梨クラブ	400	100	2000	2000	2000	100	2000	100	2000	100	2000	6000
5	山梨クラブ	400	100	2000	2000	2000	100	2000	100	2000	100	2000	6000
6	山梨クラブ	400	100	2000	2000	2000	100	2000	100	2000	100	2000	6000
7	山梨クラブ	400	100	2000	2000	2000	100	2000	100	2000	100	2000	6000
8	山梨クラブ	400	100	2000	2000	2000	100	2000	100	2000	100	2000	6000
9	山梨クラブ	400	100	2000	2000	2000	100	2000	100	2000	100	2000	6000
10	山梨クラブ	400	100	2000	2000	2000	100	2000	100	2000	100	2000	6000
11	山梨クラブ	400	100	2000	2000	2000	100	2000	100	2000	100	2000	6000
12	山梨クラブ	400	100	2000	2000	2000	100	2000	100	2000	100	2000	6000
13	山梨クラブ	400	100	2000	2000	2000	100	2000	100	2000	100	2000	6000
14	山梨クラブ	400	100	2000	2000	2000	100	2000	100	2000	100	2000	6000
15	山梨クラブ	400	100	2000	2000	2000	100	2000	100	2000	100	2000	6000
16	山梨クラブ	400	100	2000	2000	2000	100	2000	100	2000	100	2000	6000
17	山梨クラブ	400	100	2000	2000	2000	100	2000	100	2000	100	2000	6000
18	山梨クラブ	400	100	2000	2000	2000	100	2000	100	2000	100	2000	6000
19	山梨クラブ	400	100	2000	2000	2000	100	2000	100	2000	100	2000	6000
20	山梨クラブ	400	100	2000	2000	2000	100	2000	100	2000	100	2000	6000
21	山梨クラブ	400	100	2000	2000	2000	100	2000	100	2000	100	2000	6000
22	山梨クラブ	400	100	2000	2000	2000	100	2000	100	2000	100	2000	6000
23	山梨クラブ	400	100	2000	2000	2000	100	2000	100	2000	100	2000	6000
24	山梨クラブ	400	100	2000	2000	2000	100	2000	100	2000	100	2000	6000
25	山梨クラブ	400	100	2000	2000	2000	100	2000	100	2000	100	2000	6000
26	山梨クラブ	400	100	2000	2000	2000	100	2000	100	2000	100	2000	6000
27	山梨クラブ	400	100	2000	2000	2000	100	2000	100	2000	100	2000	6000
28	山梨クラブ	400	100	2000	2000	2000	100	2000	100	2000	100	2000	6000
29	山梨クラブ	400	100	2000	2000	2000	100	2000	100	2000	100	2000	6000
30	山梨クラブ	400	100	2000	2000	2000	100	2000	100	2000	100	2000	6000
31	山梨クラブ	400	100	2000	2000	2000	100	2000	100	2000	100	2000	6000
32	山梨クラブ	400	100	2000	2000	2000	100	2000	100	2000	100	2000	6000
33	山梨クラブ	400	100	2000	2000	2000	100	2000	100	2000	100	2000	6000
34	山梨クラブ	400	100	2000	2000	2000	100	2000	100	2000	100	2000	6000
35	山梨クラブ	400	100	2000	2000	2000	100	2000	100	2000	100	2000	6000
36	山梨クラブ	400	100	2000	2000	2000	100	2000	100	2000	100	2000	6000
37	山梨クラブ	400	100	2000	2000	2000	100	2000	100	2000	100	2000	6000
38	山梨クラブ	400	100	2000	2000	2000	100	2000	100	2000	100	2000	6000
39	山梨クラブ	400	100	2000	2000	2000	100	2000	100	2000	100	2000	6000
40	山梨クラブ	400	100	2000	2000	2000	100	2000	100	2000	100	2000	6000
41	山梨クラブ	400	100	2000	2000	2000	100	2000	100	2000	100	2000	6000
42	山梨クラブ	400	100	2000	2000	2000	100	2000	100	2000	100	2000	6000
43	山梨クラブ	400	100	2000	2000	2000	100	2000	100	2000	100	2000	6000
44	山梨クラブ	400	100	2000	2000	2000	100	2000	100	2000	100	2000	6000
45	山梨クラブ	400	100	2000	2000	2000	100	2000	100	2000	100	2000	6000
46	山梨クラブ	400	100	2000	2000	2000	100	2000	100	2000	100	2000	6000
47	山梨クラブ	400	100	2000	2000	2000	100	2000	100	2000	100	2000	6000
48	山梨クラブ	400	100	2000	2000	2000	100	2000	100	2000	100	2000	6000
49	山梨クラブ	400	100	2000	2000	2000	100	2000	100	2000	100	2000	6000
50	山梨クラブ	400	100	2000	2000	2000	100	2000	100	2000	100	2000	6000

2015-16年度地区の寄付実績

年次基金寄付総額 343,352.30ドル

1人当たりの寄付 126.28ドル

日本全国の平均 136.08ドル

130ドル以上 31クラブ (53クラブ未達成)

最も多いクラブ1人当たり678.30ドル

最も少ないクラブ1人当たり 6.73ドル

地区の過去の寄付状況

年度	会員数	年次寄付	その他基金	恒久基金	寄付合計	寄付状況	寄付ゼロ
2011-12年度	2,701	\$352,735	\$81,577	\$40,002	\$474,313	82 / 84 (97.62%が寄付)	2
2012-13年度	2,678	\$316,058	\$37,608	\$57,250	\$410,916	77 / 84 (91.67%が寄付)	7
2013-14年度	2,697	\$266,682	\$41,428	\$37,600	\$345,709	70 / 84 (83.33%が寄付)	14
2014-15年度	2,709	\$319,455	\$55,609	\$54,976	\$430,040	83 / 84 (98.81%が寄付)	1
2015-16年度	2,719	\$343,352	\$29,214	\$55,603	\$428,170	84 / 84 (100%が寄付)	0

寄付実績のまとめ

Point2

- ・ 関東地区の平均1人当たり156.32ドル
- ・ 2790地区は 126.28ドル

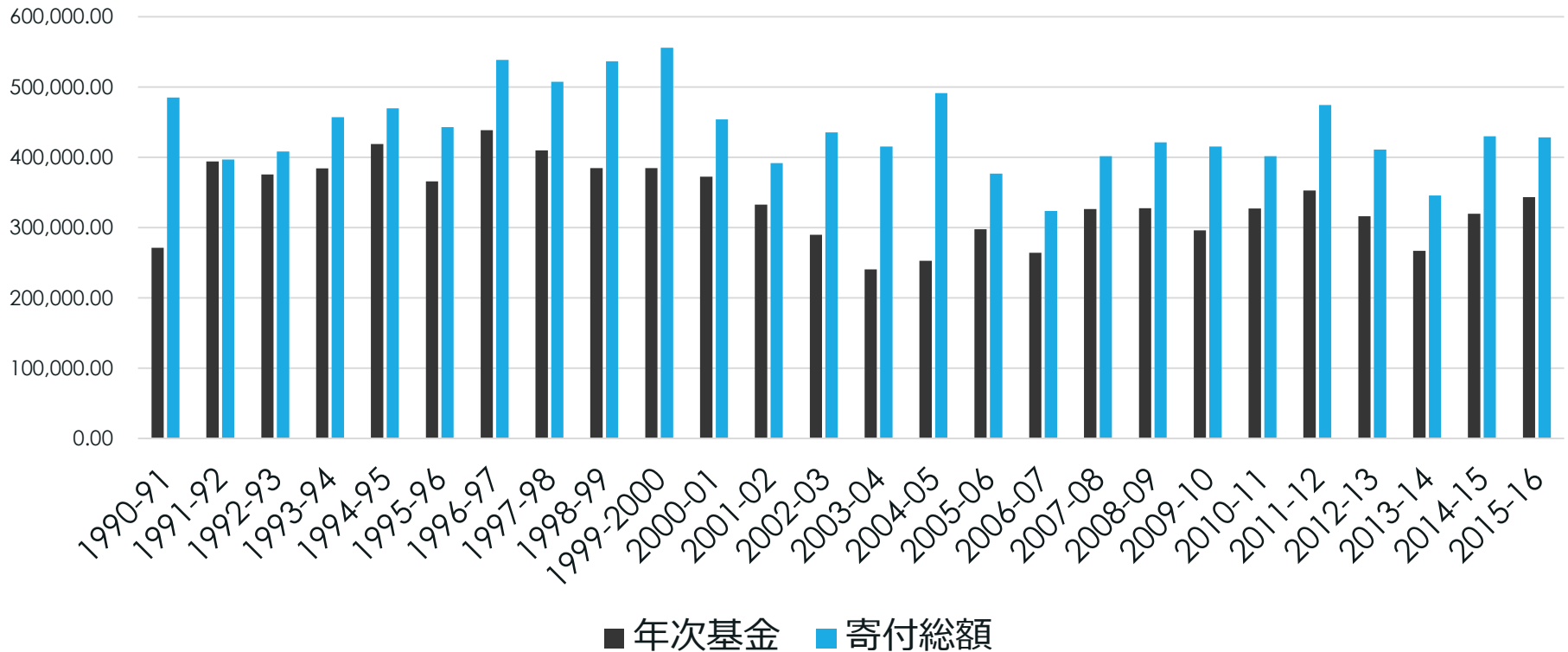
意外と少ない2790地区の寄付...

寄付の推移

過去15年間の推移

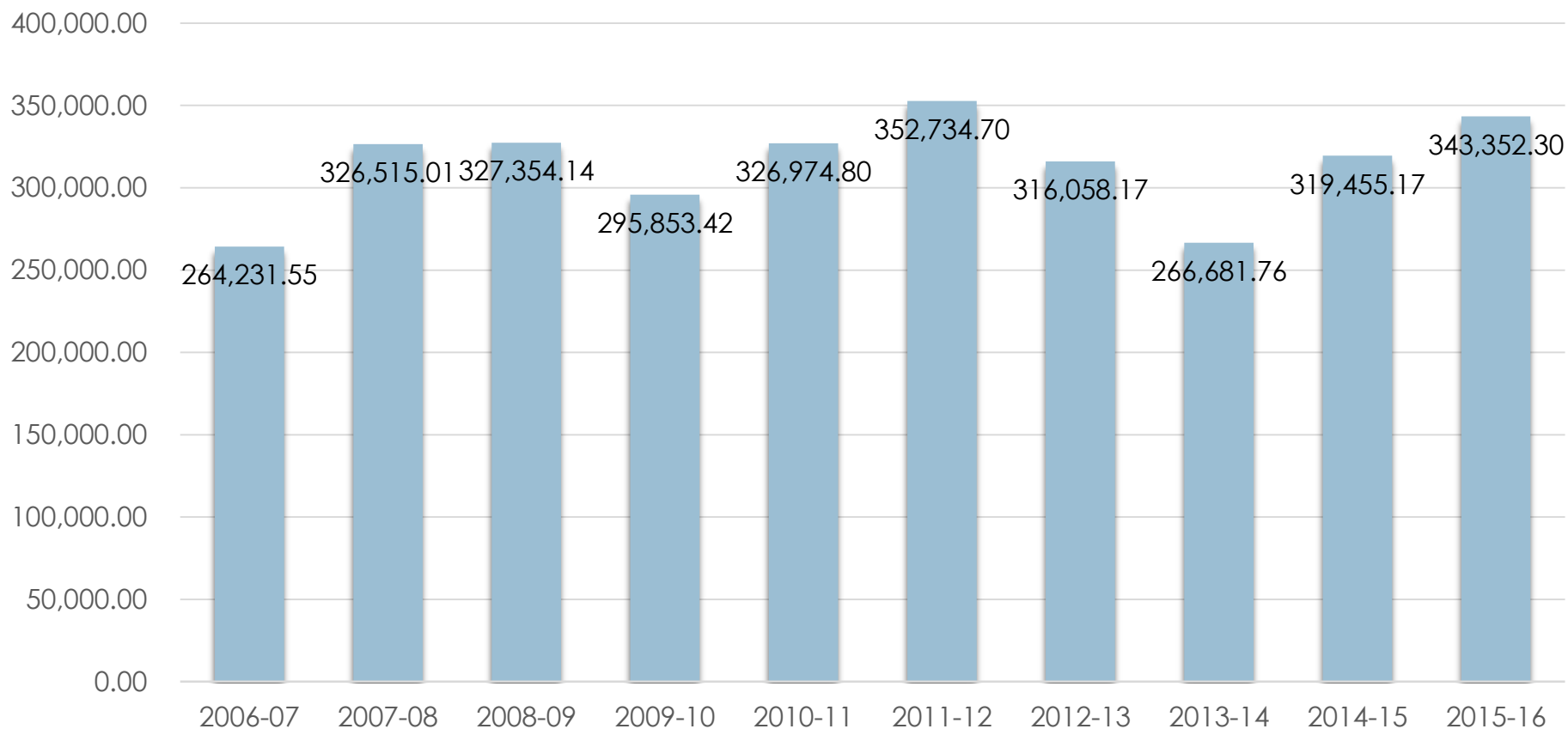
2001-02	2002-03	2003-04	2004-05	2005-06	2006-07	2007-08	2008-09	2009-10	2010-11	2011-12	2012-13	2013-14	2014-15	2015-16
332,825.88	289,697.04	240,292.52	252,841.22	297,704.93	264,231.55	326,515.01	327,354.14	295,853.42	326,974.80	352,734.70	316,058.17	266,681.76	319,455.17	343,352.30
391,627.16	435,622.20	415,167.65	491,567.49	376,624.45	323,438.72	401,703.01	421,075.42	415,500.71	401,426.51	474,313.24	410,916.29	345,709.34	430,040.18	428,170.80

寄付推移



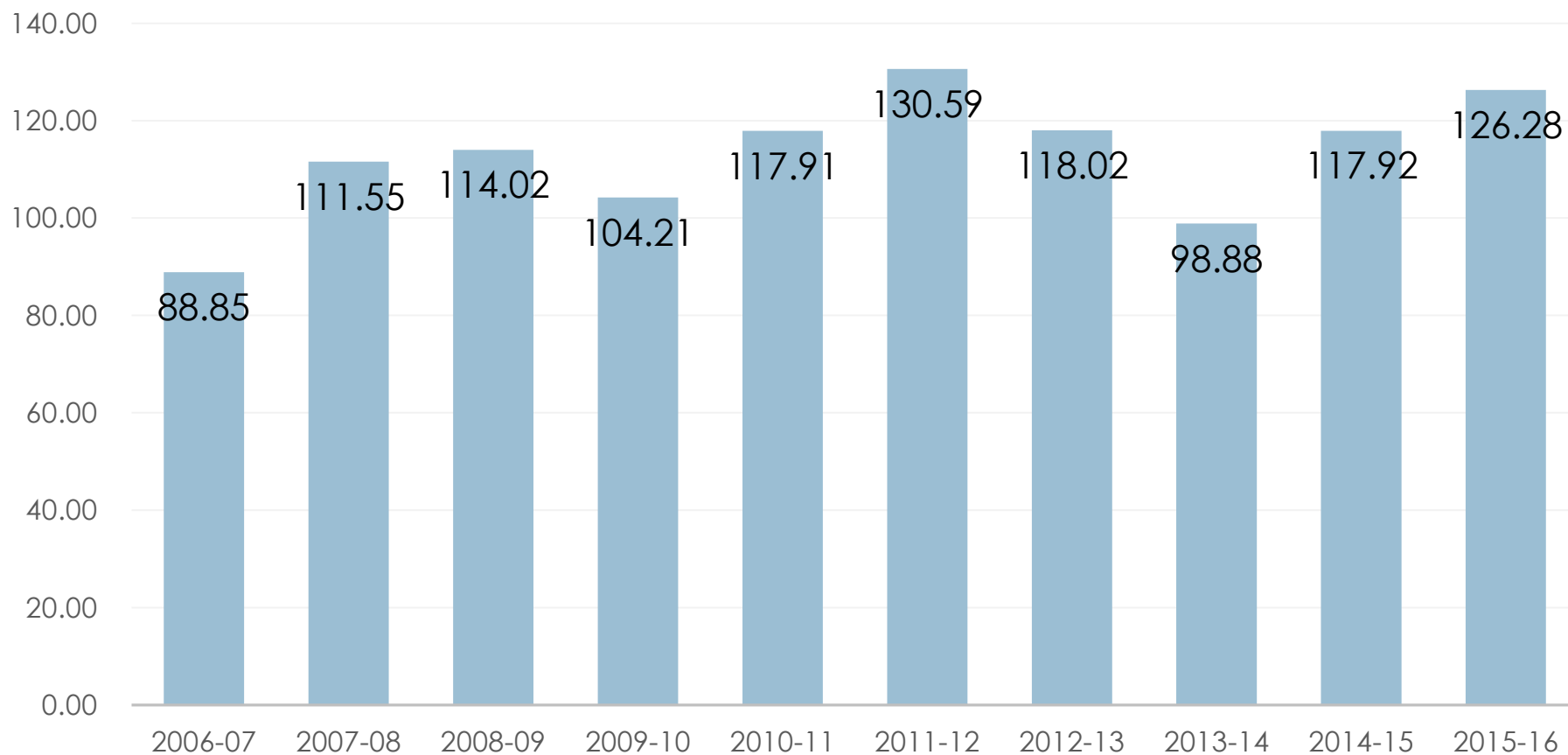
年次基金寄付の推移 (10年間)

年次基金寄付の総額



1人当たりの寄付額推移

1人当たりの年次基金寄付額の推移



大切なお願い

現在当地区で年次基金寄付への寄付の無いクラブ「寄付ゼロクラブ」を無くす事を寄付額の増大と同時に重視しております。そのためにも必ず12月までの半期で一部でもご送金をお願い致します。しかしながら、1月末現在で未だ20近いクラブが寄付ゼロとなっております。

6月ぎりぎりでご送金いただいているクラブもございますが、何卒ご理解、ご協力の程お願い致します。

※皆様のご協力により2015-16年度は6月になりようやく寄付ゼロクラブがゼロとなりました。

寄付送金の注意点

A 公益財団法人 ローター日本財団 ※記入方法参照
寄付送金明細書 ローターアン/クラブ用

振込先: 三井住友銀行 赤羽支店 普通預金 3978101 名義: 公益財団法人ロータリー日本財団
 送金明細書送付先: kifu@rotary.org FAX: 03-5439-0405 問合せ先: 03-5439-5805

通信欄:
 一括1万ドル以上寄付した場合、寄付者名を公表することがあります。希望されない場合は次の口に✓をお願いいたします。
 公表しないで下さい。(寄付者名) _____

着金日のRレートの適用されます

送金情報	送金(予定)日		振込元 金融機関 支店名	送金額合計¥	Rレート	
	地区	クラブID#	クラブ名	担当者名	TEL	
	寄付者名 (領収書宛名) ・個人名 ・法人名 ・クラブ名 ・地区名	ローマ字名 (姓, 名)	ID#	寄付分類 ・年次基金(シェア) ・ポリオプラス ・恒久基金(シェア) ・補助金(補助金番号) ・その他(詳細)	円金額	\$金額口 ・Rレートと円金額 の力で自動計算 ・手書の場合は小 数3位を四捨五入、 第2位まで記入
1						
2						
3						
4						
5						
6						
7						
8						
9						

日本事務局使用欄

Rotarian用123-(0513)

1

寄附分類

- ・年次基金(シェア)
- ・ポリオプラス
- ・恒久基金(シェア)
- ・補助金(補助金番号)
- ・その他(詳細)

寄付送金の注意点

Point3

- 寄付送金は一部でも12月までに
- 寄付送金明細書「年次基金」に○

ポール・ハリス・ソサエティ



ポール・ハリス・ソサエティ会員には、その貢献を称えるための特別な襟ピンが贈られます。当地区ではPHS会員の拡大に今後力を入れていきます。

毎年1,000ドル以上をご寄付いただく事をお約束いただくことでご入会いただけます。

現在当地区では現在27名のPHS会員がおります。

その数は地区内会員数のたった1%です。

ロータリーカード

ポリオ撲滅のために

オリコマスターカード



個人ゴールドカード
年会費 10,800円
寄付 利用額の0.3%



ビジネスカード
年会費1枚につき 3,240円
最大20枚発行可
寄付 利用額の0.5%

ロータリーカード寄付の仕組み

		ビジネス 	ゴールド 	スタンダード 
カードショッピング での寄付	寄付金額	ご利用金額の 0.5%		ご利用金額の 0.3%
	目的	ポリオ撲滅のための資金		
	手続き	自動(手続き不要)		
	その他	個人・クラブの年次基金には加算されません。毎月のご利用金額に応じて翌月計上されます。		
年会費 での寄付	寄付金額	カード1枚当たり 1,500円	カード1枚当たり 3,000円	対象外 (年会費無料)
	目的	ポリオ撲滅のための資金		
	手続き	自動(手続き不要)		
	その他	個人・クラブの年次基金には加算されません。 毎年1~12月迄の年会費に応じて翌年3月に計上されます。		
ポイント交換 での寄付	寄付金額	対象外 (ポイント制度無)	1,000ポイントで 5,000円	
	目的		個人・クラブの年次基金	
	手続き		交換手続き要	
	その他		個人・クラブの年次基金として交換*	

※毎年3月末までに交換申請したものが5月にロータリー財団への寄付となります。(税制上の優遇措置は受けられません。)4月1日~6月末日までに交換申請したポイントは次年度計上となります。

ロータリーカードポイント交換応募方法について

「ロータリー財団への寄付」は、インターネットまたは電話でカンタン・スピーディに24時間応募いただけます。

- 商品番号9405「ロータリー財団への寄付(個人の年次基金に計上分)」 (1,000スマイル:5,000円分)
- 商品番号9410「ロータリー財団への寄付(クラブの年次基金に計上分)」 (1,000スマイル:5,000円分)

eオリコサービス

- ① eオリコサービスにログイン
※別途、「ご利用登録」(無料)が必要になります。
- ② 暮らスマイルメニューをクリック
- ③ 交換する商品を選ぶ

オリコテレホンサービス

- ① 0120-911-004
携帯・PHSからは 03-5877-5555
- ② カード番号と暗証番号を入力
- ③ 交換する商品の商品番号・数量を入力

サービス番号キッシュ 暮らスマイル スマイル總會・交換