



MyRotary

Rotary
District 2790



攻略ガイドブック

国際ロータリー第2790地区
2023-24年度 MyRotary 登録推進委員会

MyRotary の活用でロータリーライフを楽しむ！

MyRotary の閲覧は年度毎の役職等により制限があります。
QR コードの色によりご判断ください。

(QR コード色) 全ての閲覧者 ロータリアン限定 クラブ役員等

MyRotary に登録しよう!

アカウントを作成

既にMy ROTARYのアカウントをお持ちですか? ログイン >

名*

*名前 (半角ローマ字)

姓*

*苗字 (半角ローマ字)

Eメール*

*E メールアドレス

あなたは18歳以上ですか?*

はい

いいえ

①右の QR コードから MyRotary のアカウント作成ページにアクセスして氏名・Eメール*を入力し登録します。



* 氏名は半角ローマ字で入力。氏名及び E メールは入会時にクラブに提出した記述が必須です。記憶が定かでない場合は所属クラブ事務局に確認して確実な情報を入力してから登録する事を強くお勧めします。

注) 内容に相違があると「新規の非会員」**のアカウントが作成されます。その場合所属クラブに登録されません。

②登録した E メール宛てに「My Rotary の登録完了まであと少しです。…」というメールが届きます。表示されたリンクをクリックして「アカウント有効化」のページを開いてください。

③「アカウント有効化」ページでご希望のパスワードを入力し、「セキュリティの質問」からご希望の質問内容を選択して、ご希望の回答を入力して「続ける」をクリックしてください。
(「会員としての状況」ページが表示された場合は⑤へ)

「セキュリティの質問」 選択回答例

質問 《what is your favorite security question?》

回答 (一例) 《japan》

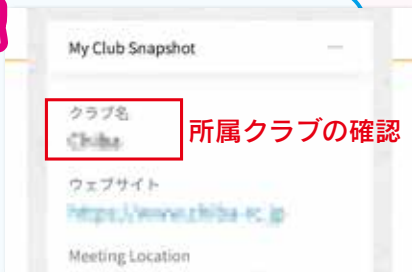
- ④「Sign in」または「ログイン」が開きますので登録したEメールとパスワードでログインして内容をご確認ください。
- ⑤「会員としての状況」ページが表示された場合は①での情報が入会時の情報と一致しなかった等の場合で、「**新規の非会員**」**になる可能性があります。

「新規の非会員**」となってしまった場合、日本事務局のクラブ・地区支援室へクラブ名、氏名（ローマ字）・会員ID・メールアドレスを連絡して対応を依頼してください。

日本事務局クラブ・地区支援室 ☎03-5439-5800 メール rijapan@rotary.org

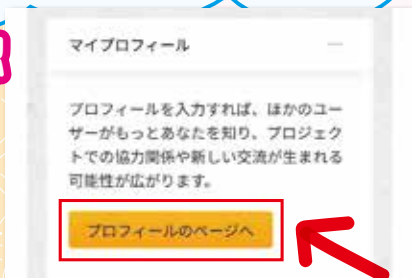
MyRotaryで確認

MyRotaryに登録したら所属クラブに間違いがないか確認してください。また**クラブ名がどこにも表示されない場合は正しく登録されていない可能性がありますので、日本事務局へご相談ください。**



プロフィール確認

「**プロフィールのページ**」または「**プロフィール**」からご自身の登録内容が確認できます。確認できる内容は主に下記となります。



- 所属クラブ ○ 会員ID ○ 生年月日 ○ 連絡先（メール・電話・住所）
- ロータリーの経歴（入会年月日・所属年数・役職・財団認証・推薦者等）

プロフィールの編集

プロフィール内容をご自身で編集可能です。メールアドレスの変更や追加、連絡先の修正、経歴、自己紹介、職歴、専門分野など必要に応じて編集し、外部からの閲覧制限の設定も可能です。

・変更不可の項目もあります。



世界中のクラブを覗いてみよう！



My Rotary は世界中のクラブを探し出し、様々な情報を得ることができます。



目的のクラブをクリック

クラブ情報が表示されます！

所在地・地区・加盟日・
クラブID・連絡先・
例会情報・使用言語・
スポンサー・所属会員等



会員も検索できる！

検索の欄で会員を選択すると全世界の会員が検索することができます。(会員限定)



検索対象会員が MyRotary に登録されていない会員も検索することができます。

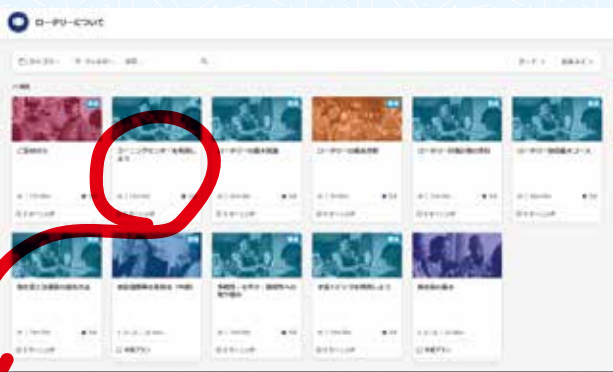


ロータリーの事を学ぶなら、
MyRotaryの「ラーニングセンター」!!
国際ロータリーが発信している情報なので最新で正しい知識
が習得できます。

主題別には現在 10 コースあります。



例) ロータリーについて (11 項目)



例) ラーニングセンターを利用しよう



ラーニングセンターの利点

2017年10月15日現在

2017年10月15日現在、登録したコースを並べたり、お気に入りや評価を registar したリ 登録したコースを並べたりできます。

2017.10.15

ロータリーのブランド



ブランドリソースセンターには、クラブや地区でのロータリー推進用に、行動人としての会員の姿を映し出したさまざまな素材や資料があります。各種ロゴや写真、動画、推進用資料の他、簡単に使えるテンプレートでクラブ名入りや地区番号入りのロゴをつくり、資料をカスタマイズすることができます。

ロータリーのロゴのテンプレート



このテンプレートは、ロータリークラブ、地区、ゾーン用にカスタマイズできます。クラブ名、または地域社会で知られているクラブ名をロゴに併記して作成できます。



重要!

ロゴのクイックガイド

ロゴの使用にはルールがあります。



ロータリークラブ用パンフレットのテンプレート



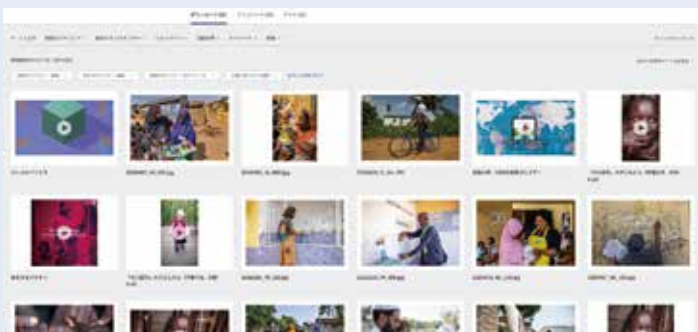
この三つ折りのパンフレットテンプレートは、クラブのプロジェクトや個性をアピールしながら、ロータリーを紹介するためにカスタマイズして使用できます。



ダウンロードページ 写真、動画、音声



ダウンロードページでは写真、動画、音声見る人や読む人の心を引きつけ、ロータリーやクラブのストーリーを生き生きと伝えるために、効果的な写真、動画、音声クリップが使用できます。



ロータリーの情報を掴む!



「My Rotary」にはロータリーの最新ニュースや国際ロータリーの年間予定、各種記事やプレスリリースなどロータリアンにとって価値ある情報が溢れています。



ニュース



年間予定表

ロータリーボイス 日本語公式ブログ



国際ロータリーの日本語公式ブログです。ロータリー会員、ロータリープログラムの参加者、ロータリーの活動にボランティアで参加した方々などのストーリーが掲載されています。

ロータリーの雑誌



Google ブックスで創刊の1911年にさかのぼって『Rotary』のバックナンバーを確認できます。

地域雑誌・全世界の地域雑誌リスト



日本では『ロータリーの友』が多くのロータリアンに愛読されていますが、全世界に広がるロータリーのネットワークでは、さまざまな言語で数多くの刊行物が出版されています。現在、30種以上の地域雑誌が発行され、それぞれが独自の内容となっています。世界各国のロータリー雑誌をのぞいてみてください。



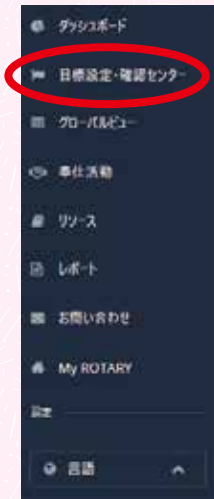
クラブ役員必見！

クラブを運営する



個人でも、組織でも、成功に欠かせないのが目標です。ロータリークラブも、目標を立てて活動することで、より確かな成果が残せるだけでなく、会員の達成感にもつながります。

※一般メンバーもアクセスできますが確認のみで設定などの機能は制限されています。



クラブ運営に欠かせないツール「ロータリークラブ・セントラル」



クラブ役員はココからクラブの設定を行います。一般会員は確認のみできます。



ロータリークラブ・セントラルを活用すべき 10 の理由

- ①目標をシェアできる
- ②活動の成果を確認できる
- ③クラブデータをグラフ化
- ④分野別に目標が立てられる
- ⑤クラブのデータを1カ所に記録できる
- ⑥いつでもデータが見られる
- ⑦クラブ戦略計画を立案できる
- ⑧年度ごとに比較できる
- ⑨ロータリー賞を受賞できる
- ⑩ペーパーレスで環境にやさしい

ロータリー財団の支援



MyRotary からロータリー財団への各種寄付が行えます。

①寄付先を選択する



②寄付方法・金額を入力



④カード情報を入力して送信

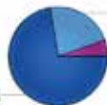



③個人情報入力



自分の寄付履歴レポートが確認でき計画的な寄付ができます！

寄付者専用ページ



ロータリーの歴史



ロータリーの歴史

100年以上にわたって使命の達成を実現してきたロータリー。その豊かな歴史をご覧ください。

- 国際ロータリーの歴史
- ロータリー財団の歴史
- ロータリーの創設者、ポール・ハリス

コレクション

ロータリー歴史資料室は、ロータリアン、関係者、一般の方にご覧いただけます。ご利用可能な資料、訪問のご予約、複製・コピーの請求方法はこちらをご覧ください。

ロータリー歴史資料室のコレクション

- ポール・ハリスほか、さまざまなロータリアンによる書翰
- 元ロータリー会長やリーダーからの書翰
- ロータリアンやロータリーイベントの写真
- クラブのパター、記念切手、文庫、賞品
- 『ザ・ロータリアン』誌（1911年～現在）
- 国際大会議事録（1940年～現在）

寄贈

ロータリーのストーリーを後世にまで伝えるため、ロータリーの歴史的な資料や品を寄贈していただく方は、Eメール Rotary@rotary.org でご連絡ください。

歴史のページ

ロータリーの歴史を、写真、動画、目録入りのこれらの記事からひもといていただけます。

- ロータリーの歴史 その由来
- 4人のロータリー先駆者たち
- ポール・ハリス・フォロワーの伝説
- ロータリーの女性会員とその仲間
- 友愛の本
- Boys' Weekから今に続く青少年育成
- 切手に見るロータリー史
- 歴史に伝えるページ：「ロータリー年鑑」の由来

ロータリーの歴史を知る事は、組織の使命、文化、価値観を理解し、メンバーシップを意義深く感じるために重要です。今後の活動や協力機会を見つける参考にしてみてください。

ロータリーのあゆみ



ロータリーの創設期から現在までを写真や動画、音声などで解説されています。



ロータリーの標語



ロータリーの歴史を振り返る



ロータリーの歴史

ロータリーの2つの公式標語



デービー・フレデリック・シェルトンによる年次大会での演説がきっかけとなり、ロータリーの第二標語「最もよく奉仕する者、最も多く認められる」が生まれました。

国際ロータリーとロータリー財団は100年以上にわたって世界でよいことを行ってきました。さまざまなストーリーからロータリーの歴史をご覧ください。

<p>50年間のロータリーとロータリーの歴史</p>	<p>ポール・ハリスからの伝説の物語と背景</p>
<p>ロータリーの物語</p>	<p>富強を成した経緯も、ロータリーを通じた国際貢献</p>

ポリオフリーへの闘い そのルーツ



ロータリー 南米での第一歩



歴史資料室について

